



FICHA TÉCNICA - ZÓCALO ALUMINIO ANODIZADO

DESCRIPCIÓN

Zócalo de aluminio anodizado Aleación 6063 T5 Anodizado Mate de terminación curva, líneas simples y forma compacta.

PERFIL



h:	a:	
55 mm	100 mm	LARGO: 2,40 m
60 mm	100 mm	


USOS/APLICACIONES

La terminación curva logra que la unión entre el piso y el revestimiento sea paulatina evitando la acumulación de polvo y suciedad en las esquinas.

Puede colocarse en cualquier ambiente del hogar u oficina logrando un toque distintivo en combinación con cualquier tipo de piso.

Es apto para colocar en hospitales y cocinas industriales.

Medidas disponibles: 60/65 mm de altura H.



VENTAJAS

Los zócalos de aluminio se colocan fácilmente gracias a su sistema de fijación que se atornilla a la pared y permite la aplicación de los perfiles a presión. La línea se complementa con 4 tornillos por cada tira de 2,40 mts de largo.

Fáciles de instalar, durables y de fijación invisible.

MODO DE COLOCACIÓN ZÓCALO DE ALUMINIO ANODIZADO

1. Para la colocación de este perfil la cerámica o revestimiento a utilizar debe estar colocado.
2. Asegúrese que la superficie esté limpia y seca.
3. Perfore el muro donde ubicará los soportes a una distancia pareja entre sí.
4. Atornille las fijaciones a la pared/muro .
5. Acople con fuerza el zócalo Acero en los encastres de los soportes de los tarugos.



LIMPIEZA Y MANTENIMIENTO

Limpiar los perfiles de aluminio con un paño suave periódicamente.

La superficie debe protegerse de objetos que puedan rayarla.

En caso de usar limpiador neutro, debe diluirse con agua fría y luego secar para retirar el efecto de humedad. En caso que la humedad persista, límpielo con una solución al 5% de detergente o jabón neutro en agua clara, y frote con un paño que no contenga partículas para evitar que se raye.

RECOMENDACIONES

Es imprescindible la limpieza del material inmediatamente después de su instalación para evitar que los restos de, cemento/fragua o las partículas de hierro procedentes de estropajos o herramientas puedan causar picaduras de corrosión.

Para aplicaciones en exteriores como fachadas, las precipitaciones son un limpiador eficiente. Preste especial atención a zonas de difícil acceso y asegúrese de que elimina todos los restos de polvo y demás elementos.

Para aplicaciones interiores, puede usar agua con líquido lavavajillas, detergente o jabón líquido para eliminar suciedad y posibles huellas dactilares que hayan quedado marcadas.

En los acabados de alto brillo puede utilizar un limpiador de vidrios/ cristales.

Siempre que limpie el acero inoxidable, asegúrese de enjuagarlo bien y secarlo totalmente para evitar que se empañe.

No recomendado el uso de:

- Lana de acero ya que puede rayar la superficie.
- Ácido clorhídrico o los productos de hierro en contacto prolongado.
- Materiales que contengan cloruros.
- Acelerantes del fraguado que contengan cloruros.
- Limpiadores de acero común para acero inoxidable.



ZOCALOS SANITARIOS

Dirección: Calle Juan Roberto Acevedo 210 - Pueblo Libre

Correo: Melavinyl.ventas@gmail.com

Telefono: 921-543-278 / 929-198-212

Para más información visite www.melavinyl.com

