

RODO PASO ENCHAPE



www.melaviny.com.



SC-CER901829



SA-CER901830



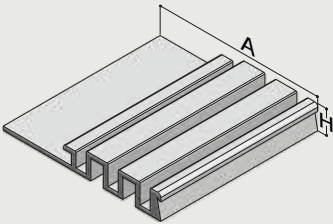
ST-CER901818



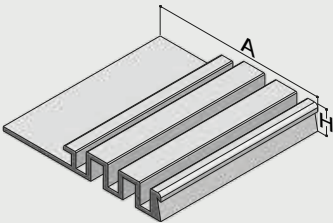
Descripción

El producto antideslizante base-tapa se compone de perfiles Base (a) y Tapa (b), para escaleras por revestir con cerámicos o porcelanatos, creando superficies que eviten accidentes, resistentes y adaptados también para zonas de tráfico intenso.

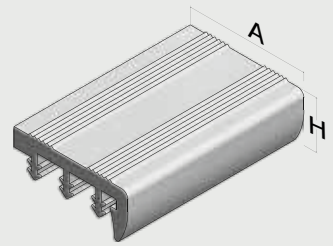
TIPO POR REVESTIR CERÁMICO



COMPONENTE	ANCHO TOTAL (A)
BASE	50mm
MATERIAL	ALTURA TOTAL (H)
ALUMINIO ANODIZADO	8.0mm
ACABADO / COLOR	TEXTURA EXTERIOR
MATE	RANURAS LONGITUDINALES
DUREZA (ASTM D2240)	PROPIEDADES
----	RESISTENCIA A LA CORROSIÓN
	ALTA DURABILIDAD



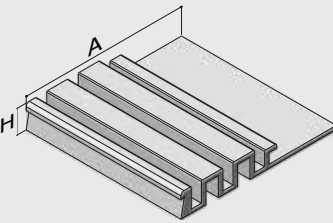
COMPONENTE	ANCHO TOTAL
BASE	50mm
MATERIAL	ALTURA TOTAL
PVC RÍGIDO	8.0mm
ACABADO / COLOR	TEXTURA EXTERIOR
NEGRO	RANURAS LONGITUDINALES
DUREZA (ASTM D2240)	PROPIEDADES
80 SHORE D	RESISTENCIA A LA LLAMA
	ALTA DURABILIDAD



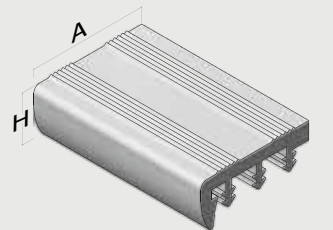
COMPONENTE	ANCHO TOTAL
TAPA	33mm
MATERIAL	ALTURA TOTAL
PVC FLEXIBLE	13.0mm
ACABADO / COLOR	TEXTURA EXTERIOR
COLORES VARIADOS	RANURAS LONGITUDINALES
DUREZA (ASTM D2240)	PROPIEDADES
60 SHORE A	RESISTENCIA A LA LLAMA
	ALTA DURABILIDAD



TIPO POR REVESTIR PORCELANATO



COMPONENTE	ANCHO TOTAL
BASE	53mm
MATERIAL	ALTURA TOTAL
PVC RÍGIDO	12.5 mm
ACABADO / COLOR	TEXTURA EXTERIOR
NEGRO	RANURAS LONGITUDINALES
DUREZA (ASTM D2240)	PROPIEDADES
80 SHORE D	RESISTENCIA A LA CORROSIÓN
	ALTA DURABILIDAD



COMPONENTE	ANCHO TOTAL
TAPA	33mm
MATERIAL	ALTURA TOTAL
PVC FLEXIBLE	19.0mm
ACABADO / COLOR	TEXTURA EXTERIOR
COLORES VARIADOS	RANURAS LONGITUDINALES
DUREZA (ASTM D2240)	PROPIEDADES
60 SHORE A	RESISTENCIA A LA LLAMA
	ALTA DURABILIDAD





APLICACIÓN

El producto se puede instalar en peldaños de escaleras de concreto por revestir con cerámicos o porcelanatos. También recomendable para zonas de alto tránsito brindando mayor seguridad con fácil instalación.

INSTALACIÓN

Recomendaciones de instalación:

- Limpiar y demarcar el área de instalación.
- Aplicar pegamento adecuado para la BASE (a):
 - . Superficies de PVC o Aluminio.
 - . Seguir las instrucciones del fabricante.
- Colocar el revestimiento cerámico o porcelanato y a continuación instalar la TAPA (b) mediante engrape de la pestaña incluida en el perfil.

LIMPIEZA Y MANTENIMIENTO

No requieren de productos especiales debido a que no es de superficie porosa, evitando de esta manera, la acumulación de bacterias y suciedad. Se recomienda realizar la limpieza con agua y detergentes de uso común.

ALMACENAMIENTO

Recomendaciones de almacenamiento:

Conservar el producto en un lugar limpio, donde no se encuentre sometido a temperaturas superiores a 50°C o a fuentes de calor directa.

Proteger contra impactos negativos o daños mecánicos. No caminar sobre el producto.

Mantener la totalidad del producto en superficies planas y proteger de la caída de agentes contaminantes. Evitar el contacto directo con el suelo.

