



FICHA TÉCNICA
**BALDOSA PODOTÁCTIL
DE CONCRETO**



DESCRIPCIÓN DEL PRODUCTO

Nuestras baldosas podotáctiles de concreto son piezas macizas prefabricadas de alta durabilidad, diseñadas para construir superficies de rodadura seguras e inclusivas. Dependiendo de su formato y espesor, pueden instalarse fácilmente mediante adhesivos y materiales cementantes, o bien, en sus versiones tipo adoquín, colocarse sobre una base de arena gruesa y limpia como pavimento segmentado. Su diseño modular permite un ensamblaje perfecto, generando una superficie continua con juntas estables de arena fina.

En respuesta a las exigencias actuales de accesibilidad y señalización táctil, estas piezas bicapa de concreto son un elemento indispensable para la infraestructura urbana.



CONTÁCTANOS



929 198 212



Calle Juan Roberto
Acevedo 210 - Pueblo Libre



www.melavinyl.com

NUESTROS MODELOS

Ofrecemos dos soluciones táctiles estandarizadas en dos medidas:

- 30 x 30 x 3cm
- 30 x 30 x 4cm

Esenciales para facilitar la movilidad de personas con discapacidad visual

Modelos Pare (Botones):

Superficie de advertencia que indica peligro, cruces o cambios de nivel.




Foto referencial

Especificaciones Técnicas	
Absorción de agua máxima	$\leq 7\%$
Resistencia a la abrasión	$\leq 3\text{mm}$
Resistencia a la compresión	$\geq 320 \text{ kg/cm}^2$
Tolerancia dimensional (largo/ancho/espesor)	+ 2mm

Modelos Siga (Barras/Rayas):

Superficie de guiado direccional que marca la ruta segura a seguir.



Foto referencial

Especificaciones Técnicas	
Absorción de agua máxima	$\leq 7\%$
Resistencia a la abrasión	$\leq 3\text{mm}$
Resistencia a la compresión	$\geq 320 \text{ kg/cm}^2$
Tolerancia dimensional (largo/ancho/espesor)	+ 2mm

CONTÁCTANOS



929 198 212



Calle Juan Roberto
Acevedo 210 - Pueblo Libre



www.melavinyll.com

NORMATIVAS Y CUMPLIMIENTO

Garantizamos que la geometría, relieve y calidad de nuestras piezas de 30x30x3 cm cumplen estrictamente con los estándares internacionales y nacionales de accesibilidad.

LISTA DE NORMATIVAS	
ISO 23599:2019	(Norma internacional para productos de asistencia a personas con discapacidad visual)
UNE-EN 13748-2:2005	(Norma Española para baldosas de terrazo/concreto para uso exterior).
NTP 399.6 11:2017 & NTP 873.001:2018	(Norma Técnicas Nacionales de calidad y accesibilidad).

USOS Y APLICACIONES

Nuestras baldosas podotáctiles están diseñadas principalmente para proyectos de infraestructura urbana que requieren sistemas de guiado y advertencia segura para personas con discapacidad visual. Gracias a su excelente resistencia al desgaste y superficie de baja capacidad de deslizamiento, son aptas tanto para tráfico peatonal como vehicular ligero (ajustando el espesor de la base de soporte).

Aplicaciones ideales:

- Aceras, plazas públicas
- Bulevares
- Parques
- Centros comerciales
- Estacionamientos
- Zonas comunes residenciales
- Senderos peatonales de alto tránsito.

CONTÁCTANOS



929 198 212




Calle Juan Roberto
Acevedo 210 - Pueblo Libre







www.melavinyll.com

BALDOSA PODOTACTIL 30 X 30CM

SIGA



PARE



CONTÁCTANOS



929 198 212



Calle Juan Roberto
Acevedo 210 - Pueblo Libre



www.melavinyll.com



**Dirección: Calle Juan Roberto
Acevedo 210 - Pueblo Libre**

Correo: Melavinyl.ventas@gmail.com

Telefono: 929 198 212

**Para más información visite
www.melavinyl.com**

